



Das sagt Papa
gerne



Dem liebsten Papa
zum Vatertag




von _____

Mein Papa


Mein Papa heißt:

So alt ist mein Papa:


Mein Papa wohnt in:




Das mache ich am
liebsten mit Papa



Das mag Papa



Das finde ich toll an
Papa



Papa und ich

Faltanleitung: Minibuch

Schritt 1:

Schneide den Papierrand ab. Lege dann das ausgedruckte Papier vor dir auf den Tisch, falte es einmal längs und klappe es wieder auf.

Schritt 2:

Nun falte das Blatt einmal quer und klappe es wieder auf.

Schritt 3:

Falte das Blatt zum Zick - Zack - Dach und klappe es wieder auf A5 auf.

Schritt 4:

Das Blatt wird von der geschlossenen Seite her entlang der Faltlinie bis zur Querfaltung eingeschnitten.

Schritt 5:

Das Blatt wird nun vollständig wieder aufgeklappt und wieder in der Länge gefaltet. Jetzt kannst du es zum Stern und anschließend zum Buch falten. **Fertig!**



Mein Logo wurde entworfen von

<https://www.instagram.com/papierundpueunktchen/>



Schriften:

[www.teacherspayteachers.com/Store/Kimberly - Geswein - Fonts](http://www.teacherspayteachers.com/Store/Kimberly-Geswein-Fonts)

Illustrationen:

[https://www.teacherspayteachers.com/Store/Teacher - Karma](https://www.teacherspayteachers.com/Store/Teacher-Karma)

[https://www.teacherspayteachers.com/Store/Paula - Kim - Studio](https://www.teacherspayteachers.com/Store/Paula-Kim-Studio)

[https://www.teacherspayteachers.com/Store/Kate - Hadfield - Designs](https://www.teacherspayteachers.com/Store/Kate-Hadfield-Designs)

Bitte beachte:

Eine kommerzielle Nutzung des Materials ist nicht gestattet.

Die Weitergabe und Verbreitung dieses Materials ist urheberrechtlich untersagt.

